

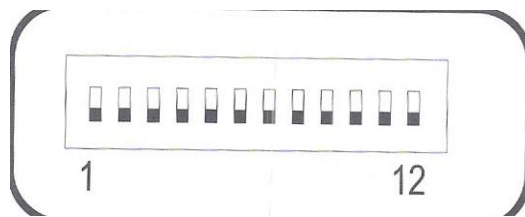
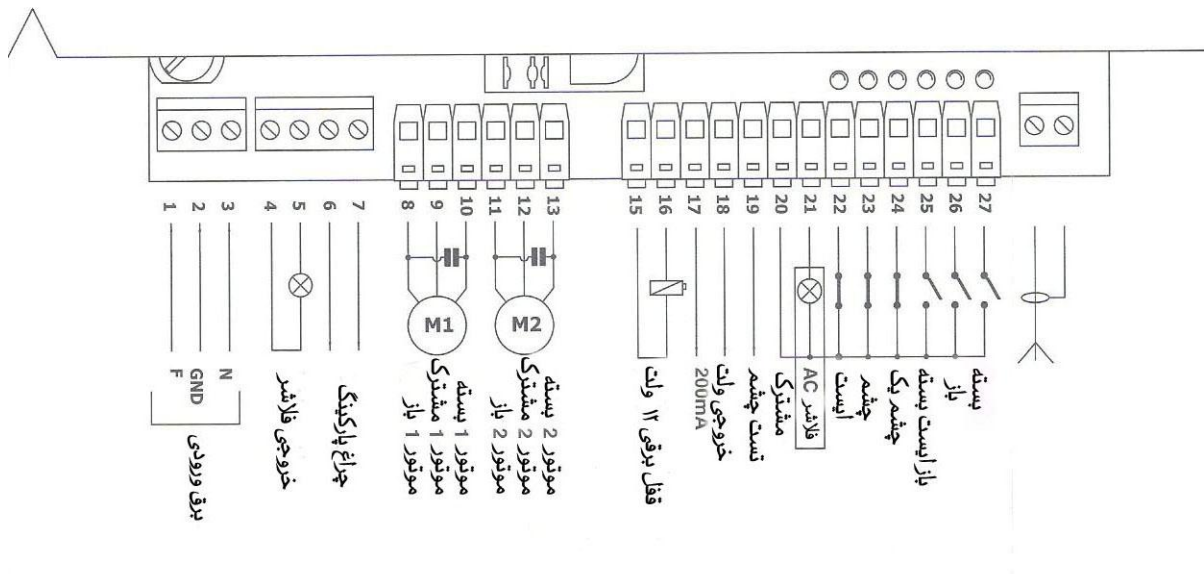


# NICE WINGO

دی سی ای

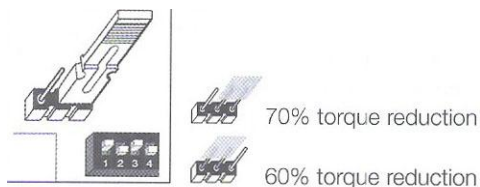
<http://www.DCA.ir/>





حرکت کردن دستی	OFF OFF	Switch 1-2
حرکت نیمه اتومات	ON OFF	Switch 1-2
اتوماتیک-بسته شدن اتومات	OFF ON	Switch 1-2
اتوماتیک	ON ON	Switch 1-2
کارکرد مشترک	ON	Switch 3
قبل از حرکت درب چراغ فلاشر چند ثانیه روشن و خاموش می شود	ON	Switch 4
۵ ثانیه بعد از تحریک چشم درب بسته می شود - در حالت اتومات	ON	Switch 5
ایمنی چشم در موقع باز شدن	ON	Switch 6
رمنج	ON	Switch 7
کاهش سرعت	ON	Switch 8
فشار پشت جک	ON	Switch 9
تست چشم	ON	Switch 10
روشن و خاموش کردن چراغ پارکینگ	ON	Switch 11
باز و بسته شدن برای پیاده	ON	Switch 12





وقتی که دیپوسویچ ۸ را فعال کرده و سرعت دوم را فعال می کنیم با این جامپر می توانیم گشتاور موتور را به مقدار ۱۰٪ تغییر دهیم



زمان کار کردن موتور ۱	TL1
زمان کار کردن موتور ۲	TL2
اختلاف زمانی بین دولنگه در هنگام باز شدن	TRA
اختلاف زمانی بین دولنگه در هنگام بسته شدن	TRC
تایم مکس برای بسته شدن اتوماتیک	TP
قدرت	F
جبران خسارت	COMP

در صورت بروز هر گونه مشکلی و داشتن سوالی در مورد این سیستم یا سیستمهای دیگر در حرفه سیستمهای حفاظتی می توانید در کوتاه ترین زمان در انجمن دی سی ای به پاسخ خود دست یابید.

<http://dca.ir/Forums/>

